


listopad



insGraf
Albrechtická 164
Český Těšín 2015
tel.: 844 001 001
www.insgraf.cz

**Co k čemu patří?
Spoj linkou dle předlohy.
Vybarvi, použij podzimní
barvy z palety...**


Umíš pojmenovat jednotlivé plody stromů? Doplň názvy pod obrázky.
(nápopěda: šiška, kaštan, bukvice, žalud)

Zdroj: <https://i.pinimg.com/564x/0c/ee/6e/0cee6eb8f6646d15ce314b7a95f08c05.jpg>

Listy

Každý strom má jiné listy. Podle listů tedy můžeme poznat, kterému stromu patří. Spoj stejné listy. Zkus si zapamatovat, kterému stromu listy patří.

LISTY



Zdroj: <https://i.pinimg.com/564x/f0/20/64/f020646377f83e01ca2cf811080f12d5.jpg>

Poznávání stromů

Kartičky vystříhni a přiřaď k sobě správně název stromu, list a plod.

Jírovec maďal				
Bříza bělokorá				
Topol osika				
Dub letní				
Lípa srdčitá				
Buk lesní				
Javor klen				
Olše lepkavá				

Název: Poznávání stromů
Téma: Rostliny, houby, živočichové
Co se naučíme: Dokážu k sobě správně přiřadit název listnatého stromu, jeho list a plod.


Tento materiál je určen pouze pro užití ve výuce.
Více informací na www.fred.fraus.cz
© Nakladatelství Fraus, s.r.o. | www.fraus.cz

Zdroj: <https://i.pinimg.com/564x/5c/98/97/5c98973dfadc7bf0135525492296c0e7.jpg>

Rypáček – divoké prasátko

V jednom lese kraloval mohutný dub. Hlídal ho Rypáček, divoké prasátko. Rypáček si udělal pod kořeny dubu komůrky a do nich si dává různé plody.

Umíš pojmenovat plody, které si dává Rypáček do komůrek? Všechny postupně spočítej a dej do košíků. Cestičky tě dovedou do správného košíku. Dokresli do nich stejný počet kuliček, jako je plodů. Kterých plodů je nejvíc?



SKLIZEŇ

Když podzim vybarvil všechno ovoce, je nejvyšší čas na sklizeň. Spočítej kolik ovoce jak na stromech a pod nimi. Do košíčku pod stromy nakresli stejný počet ovoce, jako je na stromě. Obrázek si vybarvi.



Zdroj: <https://vyrabimesdetmi.rajce.idnes.cz/podzim/710960161>

Zavařování

Lidé i zvířata vědí, že po podzimu přijde zima a sníh přikryje i holé větve stromů. Stromy odevzdávají lidem svoje ovoce a ti si ho uloží do spíží a sklepů na zimu. Ovoce se suší, mrazí a zavařuje tak, jak to vidíš na obrázku. Při tom pomáhá celá rodina.

Řekni, kolik, kterého ovoce je ve sklenicích. Některé je připraveno v malých miskách. Spočítej ho, počet vyznač v prázdných okénkách a potom ovoce přendej do velké mísy. Bude ho tolik, kolik ho bylo v obou malých miskách dohromady. Obrázek vybarvi. Pomáháš také rodičům? Jak?

